

ZARZĄDZENIE NR 10/2018 WÓJTA GMINY JANÓW

Z dnia 11 kwietnia 2018 roku

W sprawie przyjęcia sprawozdań finansowych za 2017 rok


Na podstawie art.270 ust 1 ustawy z dnia 27 sierpnia 2009 roku o finansach publicznych (Dz.U. z 2016 r. poz.1870) Wójt Gminy Janów postanawia :

§ 1. Przedstawić i przekazać Radzie Gminy w Janowie sprawozdanie finansowe za 2017 rok w skład którego wchodzi :

- 1) Bilans z wykonania budżetu jednostki samorządu terytorialnego sporządzony na dzień 31 grudnia 2017 roku,
- 2) Zbiorczy bilans jednostek budżetowych sporządzony na dzień 31 grudnia 2017 roku,
- 3) Zbiorczy rachunek zysków i strat sporządzony na dzień 31 grudnia 2017 roku,
- 4) Zbiorcze zestawienie zmian w funduszu jednostek sporządzone na dzień 31 grudnia 2017 roku.

§ 2 . Sprawozdania o których mowa w § 1 należy przedstawić Radzie Gminy do 31 maja roku następnego po roku budżetowym.

§ 3. Zarządzenie wchodzi w życie z dniem podjęcia.


WÓJT
mgr Czesław Jan Kiejko

Sprawozdanie finansowe obejmuje swym zakresem następujące pozycje:

1. **bilans z wykonania budżetu Gminy Janów**
2. **łącny bilans obejmujący dane wynikające z bilansów jednostek budżetowych Gminy Janów**
3. **łącnego rachunku zysków i strat obejmującego dane wynikające z rachunków zysków i strat jednostek budżetowych Gminy Janów**
4. **łącnego zestawienia zmian w funduszu obejmującego dane wynikające z zestawień zmian w funduszu jednostek budżetowych Gminy Janów**

Bilans z wykonania budżetu gminy Janów na dzień 31 grudnia 2017 roku zamknął się skumulowanym wynikiem ujemnym w kwocie 2 593 503,23 zł Wynik z wykonania budżetu za rok 2017 zamknął się niedoborem w ogólnej kwocie – 2 517 587,64 zł.

Stan zadłużenia na koniec roku 2017 wynosi - 6 121 246 zł

Stan rachunku bankowego na koniec 2017 roku wynosi – 1 289 270,95 zł

Wolne środki do dyspozycji na rok 2018 wynoszą - 1 010 155,13 zł

Bilans jednostek budżetowych zamknął się zyskiem netto w kwocie 1 269 253,58 zł.

- Środki trwałe będące własnością jednostek budżetowych wynoszą 19 056 953,07 zł. W roku 2017 na zwiększenie stanu środków trwałych wpłynęła inwestycja przebudowy drogi w Nowowoli , drogi na odcinku Białousy –Łubianka, budowa ulicy Jarzębinowej w Janowie oraz zakup działki w Janowie po byłej stacji ORLEN.

- Inwestycje rozpoczęte w 2017 roku a niezakończone wynoszą 517 315,08 zł ,a są to :

1. Dokumentacja projektowa – projekt drogi Krasne- Cieśnisk Wielki – 11 476 zł
2. Dokumentacja projektowa – projekt drogi Kizielany –Skidlewo – 16 284 zł
3. Dokumentacja projektowa i roboty budowlane - termomodernizacja budynku przy ul. M.Bućko -176 388,68 zł
4. Dokumentacja projektowa - budowa przedszkola- 134 105 zł
5. Dokumentacja projektowa - modernizacja stacji uzdatniania wody - 2 384 zł
6. Dokumentacja projektowa -przebudowa drogi w Kamienicy do granicy gminy - 17 220 zł
7. Dokumentacja projektowa - budowa targowicy – 43 100 zł
8. Dokumentacja projektowa - rozbudowa OSP - 26 800 zł

9. Dokumentacja projektowa -modernizacja oczyszczalni ścieków w Janowie – 23 640 zł
10. Dokumentacja dotycząca budowy PSZOK w Janowie – 861 zł
11. Dokumentacja projektowa – wodociągowanie na terenie gm.Janów – 606,40 zł
12. Dokumentacja projektowa – Odnawialne Źródła Energii – 15 000 zł
13. Dokumentacja projektowa- rewitalizacja wsi Kizielany – 28 540 zł
14. Dokumentacja projektowa – droga Sosnowe Bagno –granica gminy – 8 610 zł
15. Dokumentacja projektowa – droga Ostrynka-Podlubianka – 12 300 zł


Urząd Gminy posiada akcje spółki Wodociągi Podlaskie na kwotę 20 000 zł oraz BIOM Spółki z o.o. na kwotę 65 500 zł

- Zapasy opału, paliwa i stołówki szkolnej wynoszą 190 813,53 zł
- należności krótkoterminowe – 868 966,49 zł
- rozliczenia międzyokresowe - świadczenia alimentacyjne z Pomocy Społecznej na okres od stycznia do września 2018 roku -2 247 807,00 zł
- zobowiązania z tytułu ZUS wynoszą – 198 035,92 zł
- zobowiązania wobec US wynoszą –24 437,87 zł
- zobowiązania z tytułu wynagrodzeń – 417 359,80 zł
- zobowiązania z tytułu dostaw i usług – 283 307,29 zł
- fundusz jednostek budżetowych – 19 736 334,34 zł
- zysk netto za rok 2017 - 1 269 253,58 zł

Rachunek zysków i strat dotyczy prezentacji danych z tytułu przychodów za 2017 rok, które wyniosły 18 708 992,93 zł, oraz kosztów działalności operacyjnej , które wyniosły 17 462 882,67 zł. Po dodaniu przychodów finansowych i po odjęciu kosztów finansowych które stanowią wartość spłaconych odsetek od zobowiązań finansowych powstaje wynik za 2017 rok – zysk netto – 1 269 253,58 zł

Zestawienie zmian w funduszu określa kwoty funduszu na początek roku , jego zwiększenia i zmniejszenia w ciągu roku budżetowego oraz stan na koniec roku 2017. Dane prezentowane w tym sprawozdaniu są równoznaczne z danymi wynikającymi z bilansu jednostek budżetowych. Stan funduszu na koniec 2017 roku wyniósł 18/ 467 080,76 zł


WÓJT
mgr Czesław Jan Kiejko

Nazwa i adres jednostki sprawozdawczej Urząd Gminy Janów ul. Parkowa 3 16-130 JANÓW	BILANS z wykonania budżetu państwa, jednostki samorządu terytorialnego Gmina JANÓW sporządzony na dzień 31-12-2017 r.	Adresat: Regionalna Izba Obrachunkowa w Białymstoku
		Wysłać bez pisma przewodniego 3B44EF93462AD64F 
Numer identyfikacyjny REGON 000534173		

AKTYWA	Stan na początek roku	Stan na koniec roku	PASYWA	Stan na początek roku	Stan na koniec roku
I Środki pieniężne	664 722,20	1 289 270,95	I Zobowiązania	3 005 252,60	6 145 338,31
I.1 Środki pieniężne	664 722,20	1 289 270,95	I.1 Zobowiązania finansowe	2 998 332,00	6 121 246,00
I.1.1 Środki pieniężne budżetu	664 722,20	1 289 270,95	I.1.1 Krótkoterminowe (do 12 miesięcy)	877 146,00	995 620,00
I.1.2 Pozostałe środki pieniężne	0,00	0,00	I.1.2 Długoterminowe (powyżej 12 miesięcy)	2 121 186,00	5 125 626,00
II Należności i rozliczenia	37 482,12	33 273,49	I.2 Zobowiązania wobec budżetów	6 920,60	24 092,31
II.1 Należności finansowe	0,00	0,00	I.3 Pozostałe zobowiązania	0,00	0,00
II.1.1 Krótkoterminowe (do 12 miesięcy)	0,00	0,00	II Aktywa netto budżetu	-2 593 252,28	-5 111 090,87
II.1.2 Długoterminowe (powyżej 12 miesięcy)	0,00	0,00	II.1 Wynik wykonania budżetu (+,-)	-776 279,35	-2 517 587,64
II.2 Należności od budżetów	37 482,12	33 273,49	II.1.1 Nadwyżka budżetu (+)	0,00	0,00
II.3 Pozostałe należności i rozliczenia	0,00	0,00	II.1.2 Deficyt budżetu (-)	-776 279,35	-2 517 587,64
III Inne aktywa	0,00	0,00	II.1.3 Niewykonane wydatki (-)	0,00	0,00
			II.2 Wynik na operacjach niekasowych (+,-)	0,00	0,00
			II.3 Rezerwa na niewygasające wydatki	0,00	0,00
			II.4 Środki z prywatyzacji	0,00	0,00
			II.5 Skumulowany wynik budżetu (+,-)	-1 816 972,93	-2 593 503,23
			III Inne pasywa	290 204,00	288 297,00

Dorota Bohdan
skarbnik

2018-01-29

rok, miesiąc, dzień

Czesław Kiejko

zarząd

BeSTia

3B44EF93462AD64F

Strona 1 z 3

Suma aktywów	702 204,32	1 322 544,44	Suma pasywów	702 204,32	1 322 544,44

Informacje uzupełniające:

Symbol	Opis	Wartość
1	Udzielone gwarancje i poręczenia	0,00
2	Otrzymane gwarancje i poręczenia	0,00
3	Inne informacje istotne dla rzetelności i przejrzystości budżetu	1 252,79
4.	zobowiązania wobec US	13 040,63
5	zobowiązania wobec PUW - zwrot dotacji	9 798,89
6	zobowiązania wobec UG	25 970,00
7	należności z tytułu podatku dochodowego od osób fizycznych	1 254,91
8	należności od US za rok 2017	6 048,58
9	należności od UG za rok 2017	288 297,00
10	subwencja oświatowa na 2018 rok	

Dorota Bohdan
skarbnik


2018-01-29
rok, miesiąc, dzień

Czesław Kiejko
zarząd

BeSTia

3B44EF93462AD64F

Strona 2 z 3

Nazwa i adres jednostki sprawozdawczej Urząd Gminy Janów ul.Parkowa 3 16-130 JANÓW	BILANS jednostki budżetowej i samorządowego zakładu budżetowego	Adresat: Regionalna Izba Obrachunkowa w Białymstoku
		Wysłać bez pisma przewodniego A1605065C6D4BCEA 
Numer identyfikacyjny REGON 000534173	sporządzony na dzień 31-12-2017 r.	

AKTYWA	Stan na początek roku	Stan na koniec roku	PASYWA	Stan na początek roku	Stan na koniec roku
A Aktywa trwałe	18 118 816,88	19 659 768,15	A Fundusz	18 246 190,65	19 736 334,34
A.I Wartości niematerialne i prawne	0,00	0,00	A.I Fundusz jednostki	16 557 504,52	18 467 080,76
A.II Rzeczowe aktywa trwałe	18 098 316,88	19 574 268,15	A.II Wynik finansowy netto (+,-)	1 688 686,13	1 269 253,58
A.II.1 Środki trwałe	17 839 117,78	19 056 953,07	A.II.1 Zysk netto (+)	1 688 686,13	1 269 253,58
A.II.1.1 Grunty	1 028 743,50	1 112 435,08	A.II.2 Strata netto (-)	0,00	0,00
A.II.1.2 Budynki, lokale i obiekty inżynierii lądowej i wodnej	16 438 656,93	17 558 890,23	A.III Nadwyżka środków obrotowych (-)	0,00	0,00
A.II.1.3 Urządzenia techniczne i maszyny	274 810,54	318 083,26	A.IV Odpisy z wyniku finansowego (-)	0,00	0,00
A.II.1.4 Środki transportu	96 906,81	67 544,50	A.V Fundusz mienia zlikwidowanych jednostek	0,00	0,00
A.II.1.5 Inne środki trwałe	0,00	0,00	B Państwowe fundusze celowe	0,00	0,00
A.II.2 Środki trwałe w budowie (inwestycje)	259 199,10	517 315,08	C Zobowiązania i rezerwy na zobowiązania	3 121 665,76	3 183 087,31
A.II.3 Zaliczka na środki trwałe w budowie (inwestycje)	0,00	0,00	C.I Zobowiązania długoterminowe	0,00	0,00
A.III Należności długoterminowe	0,00	0,00	C.II Zobowiązania krótkoterminowe	3 121 665,76	3 183 087,31
A.IV Długoterminowe aktywa finansowe	20 500,00	85 500,00	C.II.1 Zobowiązania z tytułu dostaw i usług	89 622,96	283 307,29
A.IV.1 Akcje i udziały	20 500,00	85 500,00	C.II.2 Zobowiązania wobec budżetów	38 100,34	24 437,87
A.IV.2 Inne papiery wartościowe	0,00	0,00	C.II.3 Zobowiązania z tytułu ubezpieczeń i innych świadczeń	163 688,15	198 035,92
A.IV.3 Inne długoterminowe aktywa finansowe	0,00	0,00	C.II.4 Zobowiązania z tytułu wynagrodzeń	385 555,14	417 359,80
A.V Wartość mienia zlikwidowanych jednostek	0,00	0,00	C.II.5 Pozostałe zobowiązania	2 444 699,17	2 259 946,43

Dorota Bohdan
(główny księgowy)

2018-01-29
(rok, miesiąc, dzień)
A1605065C6D4BCEA

Czesław Kiejko
(kierownik jednostki)

BeSTia

Strona 1 z 5

B Aktywa obrotowe	3 325 767,73	3 340 309,14	C.II.6 Sumy obce (depozytowe, zabezpieczenie wykonania umów)	0,00	0,00
B.I Zapasy	177 288,60	190 813,53	C.II.7 Rozliczenia z tytułu środków na wydatki budżetowe i z tytułu dochodów budżetowych	0,00	0,00
B.I.1 Materiały	177 288,60	190 813,53	C.III Rezerwy na zobowiązania	0,00	0,00
B.I.2 Półprodukty i produkty w toku	0,00	0,00	D Fundusze specjalne	76 728,20	80 655,64
B.I.3 Produkty gotowe	0,00	0,00	D.1 Zakładowy Fundusz Świadczeń Socjalnych	76 728,20	80 655,64
B.I.4 Towary	0,00	0,00	D.2 Inne fundusze	0,00	0,00
B.II Należności krótkoterminowe	674 960,85	869 216,49	E Rozliczenia międzyokresowe	0,00	0,00
B.II.1 Należności z tytułu dostaw i usług	0,00	0,00	E.I Rozliczenia międzyokresowe przychodów	0,00	0,00
B.II.2 Należności od budżetów	0,00	0,00	E.II Inne rozliczenia międzyokresowe	0,00	0,00
B.II.3 Należności z tytułu ubezpieczeń i innych świadczeń	0,00	0,00			
B.II.4 Pozostałe należności	674 838,76	868 966,49			
B.II.5 Rozliczenia z tytułu środków na wydatki budżetowe i z tytułu dochodów budżetowych	122,09	250,00			
B.III Krótkoterminowe aktywa finansowe	31 974,68	32 472,12			
B.III.1 Środki pieniężne w kasie	0,00	0,00			
B.III.2 Środki pieniężne na rachunkach bankowych	31 974,68	32 472,12			
B.III.3 Środki pieniężne państwowego funduszu celowego	0,00	0,00			
B.III.4 Inne środki pieniężne	0,00	0,00			
B.III.5 Akcje lub udziały	0,00	0,00			
B.III.6 Inne papiery wartościowe	0,00	0,00			
B.III.7 Inne krótkoterminowe aktywa finansowe	0,00	0,00			
B.IV Rozliczenia międzyokresowe	2 441 543,60	2 247 807,00			

Dorota Bohdan
(główny księgowy)

2018-01-29
(rok, miesiąc, dzień)

Czesław Kiejko
(kierownik jednostki)

BeSTia

A1605065C6D4BCEA

Strona 2 z 5

Suma aktywów	21 444 584,61	23 000 077,29	Suma pasywów	21 444 584,61	23 000 077,29

A. Objasnienie - wykazane w bilansie wartości aktywów trwałych i obrotowych są pomniejszone odpowiednio o umorzenie i odpisy aktualizujące.

B. Informacje uzupełniające istotne dla rzetelności i przejrzystości sytuacji finansowej i majątkowej:

Dorota Bohdan
(główny księgowy)

2018-01-29
(rok, miesiąc, dzień)

Czesław Kiejko
(kierownik jednostki)

BeSTia

A1605065C6D4BCEA

Strona 3 z 5

Symbol	Opis	Wartość
		91 895,69
1	Umorzenie wartości niematerialnych i prawnych	16 123 616,37
2	Umorzenie środków trwałych	1 406 908,97
3	Umorzenie pozostałych środków trwałych	1,00
4	Odpisy aktualizujące środki trwałe	0,00
5	Odpisy aktualizujące środki trwałe w budowie	0,00
6	Odpisy aktualizujące wartości niematerialne i prawne	0,00
7	Odpisy aktualizujące należności	


Dorota Bohdan
(główny księgowy)

2018-01-29
(rok, miesiąc, dzień)
A1605065C6D4BCEA

Czesław Kiejko
(kierownik jednostki)

BeSTia

Strona 4 z 5

Nazwa i adres jednostki sprawozdawczej Urząd Gminy Janów ul.Parkowa 3 16-130 JANÓW		Zestawienie zmian w funduszu jednostki sporządzone na na dzień 31-12-2017 r.	Adresat: Regionalna Izba Obrachunkowa w Białymstoku	
Numer identyfikacyjny REGON 000534173			Wysłać bez pisma przewodniego CE2F314F4CA50EB2 	
			Stan na koniec roku poprzedniego	Stan na koniec roku bieżącego
I.	Fundusz jednostki na początku okresu (BO)		16 195 332,98	18 246 190,65
I.1.	Zwiększenie funduszu (z tytułu)		29 059 373,73	34 601 865,39
I.1.1.	Zysk bilansowy za rok ubiegły		7 190 960,80	11 813 785,81
I.1.2.	Zrealizowane wydatki budżetowe		18 955 253,80	20 846 188,79
I.1.3.	Zrealizowane płatności ze środków europejskich		0,00	0,00
I.1.4.	Środki na inwestycje		2 913 159,13	1 941 890,79
I.1.5.	Aktualizacja wyceny środków trwałych		0,00	0,00
I.1.6.	Nieodpłatnie otrzymane środki trwałe i środki trwałe w budowie oraz wartości niematerialne i prawne		0,00	0,00
I.1.7.	Aktywa przejęte od zlikwidowanych lub połączonych jednostek		0,00	0,00
I.1.8.	Aktywa otrzymane w ramach centralnego zaopatrzenia		0,00	0,00
I.1.9.	Pozostałe odpisy z wyniku finansowego za rok bieżący		0,00	0,00
I.1.10.	Inne zwiększenia		0,00	0,00
I.2.	Zmniejszenia funduszu jednostki (z tytułu)		28 610 084,02	30 519 992,22
I.2.1.	Strata za rok ubiegły		7 399 065,25	10 125 072,68
I.2.2.	Zrealizowane dochody budżetowe		18 233 584,66	18 375 550,17
I.2.3.	Rozliczenie wyniku finansowego i środków obrotowych za rok ubiegły		0,00	0,00
I.2.4.	Dotacje i środki na inwestycje		2 913 159,13	1 941 890,79
I.2.5.	Aktualizacja wyceny środków trwałych		0,00	0,00
I.2.6.	Wartość sprzedanych i nieodpłatnie przekazanych środków trwałych i środków trwałych w budowie oraz wartości niematerialnych i prawnych		0,00	0,00
I.2.7.	Pasywa przejęte od zlikwidowanych lub połączonych jednostek		0,00	0,00
I.2.8.	Aktywa przekazane w ramach centralnego zaopatrzenia		0,00	0,00
I.2.9.	Inne zmniejszenia		64 274,98	77 478,58
II.	Fundusz jednostki na koniec okresu (BZ)		16 557 504,52	18 467 080,76

Dorota Bohdan
główny księgowy

2018-01-29
rok, miesiąc, dzień

Czesław Kiejko
kierownik jednostki


III.	Wynik finansowy netto za rok bieżący (+,-)	1 688 686,13	1 269 253,58
III.1.	zysk netto (+)	1 688 686,13	1 269 253,58
III.2.	strata netto (-)	0,00	0,00
IV.	Nadwyżka dochodów jednostek budżetowych, nadwyżka środków obrotowych samorządowych zakładów budżetowych	0,00	0,00
V.	Fundusz (II+,-III-IV)	18 246 190,65	19 736 334,34

Informacje uzupełniające istotne dla oceny rzetelności i przejrzystości sytuacji finansowej :

Dorota Bohdan
główny księgowy

2018-01-29
rok, miesiąc, dzień

Czesław Kiejko
kierownik jednostki

Nazwa i adres jednostki sprawozdawczej Urząd Gminy Janów ul.Parkowa 3 16-130 JANÓW		Rachunek zysków i strat jednostki (wariant porównawczy)	Adresat: Regionalna Izba Obrachunkowa w Białymstoku	
Numer identyfikacyjny REGON 000534173			Wysłać bez pisma przewodniego 9718119F19AB9356 	
sporządzony na na dzień 31-12-2017 r.			Stan na koniec roku poprzedniego	Stan na koniec roku bieżącego
A.	Przychody netto z podstawowej działalności operacyjnej		18 557 923,08	18 708 992,93
A.I.	Przychody netto ze sprzedaży produktów		0,00	0,00
A.II.	Zmiana stanu produktów (zwiększenia - wartość dodatnia, zmniejszenie - wartość ujemna)		0,00	0,00
A.III.	Koszt wytworzenia produktów na własne potrzeby jednostki		0,00	0,00
A.IV.	Przychody netto ze sprzedaży towarów i materiałów		0,00	0,00
A.V.	Dotacje na finansowanie działalności podstawowej		0,00	0,00
A.VI.	Przychody z tytułu dochodów budżetowych		18 557 923,08	18 708 992,93
B.	Koszty działalności operacyjnej		16 742 936,10	17 462 882,67
B.I.	Amortyzacja		1 101 892,55	1 230 747,50
B.II.	Zużycie materiałów i energii		1 357 199,69	1 332 783,38
B.III.	Usługi obce		1 134 154,71	924 303,36
B.IV.	Podatki i opłaty		1 029 984,29	981 943,01
B.V.	Wynagrodzenia		5 670 646,61	5 808 212,39
B.VI.	Ubezpieczenia społeczne i inne świadczenia dla pracowników		1 112 980,15	1 190 554,74
B.VII.	Pozostałe koszty rodzajowe		446 978,20	487 811,37
B.VIII.	Wartość sprzedanych towarów i materiałów		0,00	0,00
B.IX.	Inne świadczenia finansowane z budżetu		4 889 099,90	5 506 526,92
B.X.	Pozostałe obciążenia		0,00	0,00
C.	Zysk (strata) z działalności podstawowej (A - B)		1 814 986,98	1 246 110,26
D.	Pozostałe przychody operacyjne		0,00	0,00
D.I.	Zysk ze zbycia niefinansowych aktywów trwałych		0,00	0,00
D.II.	Dotacje		0,00	0,00
D.III.	Inne przychody operacyjne		0,00	0,00
E.	Pozostałe koszty operacyjne		94 911,19	25 814,32

Dorota Bohdan
główny księgowy

2018-01-29
rok, miesiąc, dzień

Czesław Kiejko
kierownik jednostki

E.I.	Koszty inwestycji finansowanych ze środków własnych samorządowych zakładów budżetowych i dochodów jednostek budżetowych gromadzonych na wydzielonym rachunku	0,00	0,00
E.II.	Pozostałe koszty operacyjne	94 911,19	25 814,32
F.	Zysk (strata) z działalności operacyjnej (C + D - E)	1 720 075,79	1 220 295,94
G.	Przychody finansowe	42 042,97	190 891,36
G.I.	Dywidendy i udziały w zyskach	0,00	0,00
G.II.	Odsetki	7 887,15	142 017,93
G.III.	Inne	34 155,82	48 873,43
H.	Koszty finansowe	73 432,63	141 933,72
H.I.	Odsetki	73 432,63	141 933,72
H.II.	Inne	0,00	0,00
K.	K. Zysk (strata) brutto (F+G-H)	1 688 686,13	1 269 253,58
L.	Podatek dochodowy	0,00	0,00
M.	Pozostałe obowiązkowe zmniejszenia zysku (zwiększenia straty) oraz nadwyżki środków obrotowych	0,00	0,00
N.	Zysk (strata) netto (K - L - M)	1 688 686,13	1 269 253,58

Informacje uzupełniające istotne dla oceny rzetelności i przejrzystości sytuacji finansowej:

Symbol	Opis	Wartość
1	Informacje o kwocie i charakterze poszczególnych pozycji przychodów lub kosztów o nadzwyczajnej wartości lub które wystąpiły incydentalnie	0,00

Dorota Bohdan
główny księgowy

2018-01-29
rok, miesiąc, dzień

Czesław Kiejko
kierownik jednostki